

Lodíčka



Ročník: 2 číslo: 3 zima 2016

Vánoční speciál

Ahoj, opět je tu další číslo našeho milovaného školního časopisu, který stoupá stále výš a výš. Nakonec jsme se rozhodli pro vytvoření speciálního čísla, které bude obsahovat osm stránek a bude to tzv. mix podzimu a Vánoc. Snad si to číslo užijete, dalo nám totiž dost zabrat a doufáme, že vás bude bavit.

Všem žákům, učitelům a provozním zaměstnancům školy přeje-
me příjemné prožití vánočních svátků a šťastný nový rok 2017.



Barbora Bartošová 7.B

Rozhovor s paní učitelkou Svatošovou

1. Líbí se vám na novém pracovišti?

Ano moc. Ke škole mě váže spousta milých vzpomínek, neboť jsem bývalou žákyní. Mou třídní učitelkou byla paní učitelka Lenka Váňová a Lída Hennlichová.

2. Co máte a nemáte ráda?

Nemám ráda mák a matematiku. Mám ráda Antonína Dvořáka, cestování, čtení a rekreačně lyžování.

3. Šťastné číslo?

8 a 31

4. Čím jste chtěla být jako dítě?

Baletkou.

5. Oblíbená hudba?

Asi rocková.

6. Co všechno učíte?

Učím český jazyk, dějepis a na 1. stupni angličtinu.

7. Podle koho nebo čeho se řídíte?

Podle sebe, ale spolehnout se mohu na mou velkou rodinu.

8. Co byste změnila na škole? Aby byl začátek vyučování od 9.00 hodin, neboť nejsem zrovna ranní ptáče :)




ZŠ Studentská, 2. třída 1996

Anna Šolcová, Eliška Popelková 6.A

Stalo se ...

V naší milované škole se konalo několik tradičních akcí spojených s Vánoci a Halloweenem, a také mnoho dalších projektů různého zaměření. Celkem jsme za toto období napočítali okolo 30. akcí. Na tomto místě bychom chtěli poděkovat učitelskému sboru, který se na přípravách a průběhu akcí podílel. Vaše energie je nezdolná. Jen tak dál! Děkujeme. Kochejte se fotkami :)



Vánoční DIY

Do it yourself DIY (česky doslova „Udělej si sám“) je druh kultury, ve které si člověk sám, tzn. bez profesionální podpory, zhotoví užitečný výrobek, který slouží jemu nebo ostatním lidem.

Chceš si vyrobit svůj vlastní bavlnkový stromeček?

Na výrobu bavlnkového stromečku budeš potřebovat:

Nůžky, čtvrtku, tekuté lepidlo, bavlnku (až tři barvy) a libovolné ozdoby na stromeček.

Postup:

Nejprve si ze čtvrtky vystříhnete půlkruh a přeštrihněte ho do středu a pak slepte. Pak si vyberte bavlnku a upletěte si asi dvoumetrový cop. Postupně nalepujte celý cop až do špičky. Nakonec nalepte připravené ozdoby na stromeček. A je hotovo.



Nebo si chceš vyrobit svoji vlastní svítilničku?

Na to, aby sis vyrobil/a svoji svítilnu, budeš potřebovat:


Skleničku, provázek, svíčku a permanentní propisovač.

Postup:

Jako první si vezměte skleničku a pomalujte ji různými vánočními vzory např. vločkami a hvězdičkami. Až budete mít hotové vzory, vezměte si provázek a na skleničku udělejte mašličku. Zapalte svíčku a máte hotovo.



Eliška Veselá 6.A



Vánoční anketa

Zajímá Vás co by chtěli najít pod stromečkem naši učitelé, nejmladší a nejstarší žáci? Pokud ano, jste na správné straně.

Prvňáčci versus devátáci :)

Třída 1. A

Markéta Pešlová, 6. let: Přeju si plyšového pejska.

Miroslav Davídek, 7. let: Chtěl bych mobilní telefon Samsung.



Třída 9. A

Klára Wágnerová, 15.let: Přeju si asi oblečení.

Martin Kassa, 15. let: Také si přeju oblečení.



Třída 1. B


Štěpánka Cechová, 6. let: Přeju si zvířátko Petshop.

Miroslav Davídek, 7. let: Chci lego Minecraft.

Třída 9. B

Kiki Denková, 15. let: Chtěla bych nové dveře do pokoje.

Filip Klíma, 15.let: Přeju si florbalovou branku.



Co si přejí naši učitelé ?

Paní učitelka **Francová** by si přála zdravé koleno.


Pan učitel **Dvořák** by si přál nové hokejové brusle.

Paní učitelka **Hartmanová** by si přála "světový mír" nebo šperky.

Paní učitelka **Honsová** by si přála dlouhé prázdniny a dovolenou.

Pan učitel **Ďulík** by si přál křeslo.

Paní učitelka **Kubíčková** by si přála vnouče.



E. Veselá, N. Macáková, K. Klímová 6.A

Top 10 nejposlouchanějších vánočních písní

Znáte jen "Štědrej večer nastal" a "Narodil se Kristus Pán"? Potřebujete rozšířit vánoční obzory nebo prostě jen utéct od tradičních koled? Tak se nechte unést na vlně vánoční pohody v našem svátečním speciálu, který vám pomůže dokreslit atmosféru Vánoc.



1. **Wham!** - Last Christmas
2. **John Lennon** - Happy Xmas (War Is Over)
3. **Mariah Carey** - All I Want For Christmas Is You
4. **Lucie Bílá** - Ave Maria Těsně před medailovými místy zůstal jediný český zástupce v žebříčku - Lucie Bílá se svým nazpíváním písně Ave Maria s českým textem Pavla Vrby.
5. **Bruce Springsteen** - Santa Claus Is Comin' To Town
6. **Mariah Carey** - Oh Santa!
7. **Bill Nighy** - Christmas Is All Around
8. **Louis Armstrong** - White Christmas
9. **Norah Jones** - Peace
10. **Christina Aguilera** - The Christmas Song



Recept na nepečené cukroví




Naše oblíbené kokosové kuličky

30 dkg kokosu
15 dkg moučk. Cukru
10 dkg mletých ořechů
Šťáva z 1 citronu
2 lžice slazeného kondenzovaného mléka

Nepečené cukroví třídy 7.B

Ondřej Mrhal, 7.B



Nové herní prvky

Jak jste si již mohli všimnout, v areálu školy se nachází spousta nových herních prvků, které si vyzkoušela i naše redakce. Nově se můžete pobavit například na lanové věži, prolézačkách a řadě houpaček. Dle fotografií je vidět, že se nové herní prvky líbí nejenom žákům školní družiny :)

Před školou:

Kolotoč



Skuzavka s houpačkou



Prolézačka



Za školou:


Lanová věž



Prolézačka



Houpačka



Zábava



Tajenka:

--	--	--	--	--	--	--	--

2.



1.

				č			
--	--	--	--	---	--	--	--

2.

v							
---	--	--	--	--	--	--	--

3.

--	--	--	--	--	--	--	--

4.

	l						
--	---	--	--	--	--	--	--


5.

							í
--	--	--	--	--	--	--	---

6.

--	--	--	--	--	--	--	--

1.



4.




6.



3.




5.



	2		
4		1	
			3
3		2	

	3	4	
2			
	1		
			1



Ekoškola



Recyklohraní v loňském školním roce

Loni naši žáci odevzdali k recyklaci celkem 110,000 kg drobného elektrického odpadu. Tuto informaci jsme získali z Certifikátu Environmentálního vyúčtování společnosti ASEKOL, který jsme nedávno obdrželi.

Celková úspora, výsledky projektu v číslech:

- 2,67 MWh elektřiny
- 189,51 litrů ropy
- 10,19 m³ vody
- 0,05 tun primárních surovin.
- snížili jsme emise skleníkových plynů o 0,49 tun CO₂
- snížili jsme produkci nebezpečných odpadů o 2,11 tun



Výsledek studie prokázal, že zpětný odběr elektrozařízení, i těch nejmenších, má nezanedbatelný pozitivní dopad na životní prostředí. Když si uvědomíme, že recyklace běžných 100 televizorů uspoří spotřebu elektrické energie pro domácnost až na 4. roky, nebo ušetří přibližně 400. litrů ropy potřebných k sedmi cestám do Chorvatska, jsou to impozantní čísla. Pozitivní zprávou pro uživatele počítačů také je, že odevzdání 10. vysloužilých monitorů ušetří spotřebu energie potřebnou pro chod notebooku po dobu necelých 5. let.

Všichni ti, kteří tříděním takto zásadně přispívají k ochraně životního prostředí, si zaslouží obrovský dík.

Práce školního EKOTÝMU

Ekotým se začal pod vedením učitelek Jany Kužminské, Ludmily Hennlichové a Marcely Zajčkové připravovat na obhájení již druhého titulu Ekoškola. Audit proběhl 6.prosince a výsledky budou známy v lednu příštího roku. Auditorkám projektu Ekoškola se líbila především výzdoba školy plná květin, analýzy, komunikace a otevřenost Ekotýmu. Jako nedostatek viděly školní skleník. Doporučení do budoucna je, zaměřit se na používání ekologicky nezávadných čisticích prostředků na úklid. Dle slov paní učitelky Kužminské byl Ekotým chválen, a tak společně doufejme, že titul opět obhájíme a budeme se nadále věnovat dalším projektům spojeným s ekologií. Výsledky auditu budou zveřejněny na webových stránkách školy.

PROSÍME o řádné vyplnění „Svačिनové ankety“ v systému elektronické žákovské. Zatím vyplnilo pouze 48 % dotazovaných. Pochvala patří třídám 7.B a 3.A, ve kterých anketu vyplnili všichni žáci!

Klára Lászlóvá, 7.B

Redakce školního časopisu Lodička: Šéf redaktor: Klára Lászlóvá

Zástupce šéf redaktora: Bára Bartošová, Ondra Mrhal. Další— Eliška Popelková, Anna Šolcová, Natálie Macáková, Eliška Veselá, Petra Polzová, Karolína Klímová, Kristýna Korová, Richard Kočí, Dan Petrů, Jan Smělý